

rennova:

REFORMA PAS A PAS

Guia pràctica per fer la
reforma dels teus
sommis amb èxit



Índex

Introducció	2
Preparació per a la Reforma	3
Selecció de Professionals	4
Fases de la Reforma	5
Tendències i Opcions de Disseny	6
Manteniment i Cura Post-Reforma	7
Conclusió	8
Sobre Rennova	9
Testimonis	10





Perquè Rennova?

A Rennova us oferim tota la nostra experiència per **fer realitat el vostre projecte de reforma**. Som especialistes en aportar les millors solucions, sempre ajustades a les vostres necessitats.

Oferim serveis de reformes integrals, reformes de cuines, reformes de banys, reformes per a comunitats de propietaris, rehabilitació d'edificis i molt més.



Planificar una reforma integral requereix definir un pressupost detallat i establir-ne un cronograma clar.

Durant l'execució, supervisa cada etapa per garantir que es compleixin els terminis i se'n mantingui la qualitat. Realitza ajustaments si cal i mantingues una comunicació constant amb l'equip de treball. Finalitza amb una inspecció per assegurar que tot estigui en ordre.

1. Preparació per a la Reforma

1.1 IDENTIFICACIÓ DE NECESSITATS I OBJECTIUS DE LA REFORMA

Abans de començar qualsevol projecte de reforma, és fonamental definir clarament què es vol assolir. És una millora estètica? Es necessita més espai? Hi ha problemes estructurals que cal solucionar?

Consells pràctics

- Desglosa el presupuesto por categorías (demolición, materiales, mano de obra, etc.).
- Investiga los costos promedio en tu área para tener una referencia.
- Considera obtener varias cotizaciones para comparar precios y servicios.



Consells pràctics

- Feu una llista detallada de les vostres necessitats i desitjos.
- Prioritzeu els aspectes més importants de la vostra reforma.
- Considereu com l'ús de l'espai pot canviar en el futur.

1.2 PRESSUPOST INICIAL I PLANIFICACIÓ FINANCERA

Establir un pressupost realista és crucial per evitar sorpreses financeres. Determina quant estàs disposat a gastar i assegura't d'incloure un marge per a imprevistos.

1.3 CONSIDERACIONS LEGALS I PERMISOS NECESSARIS

Moltes reformes requereixen permisos legals o complir normatives locals. És important conèixer quins tràmits són necessaris per evitar problemes legals.

Consulta amb els nostres experts per obtenir assessoria gratuïta sobre els permisos necessaris per a la teva reforma.



Consells pràctics

- Informa't sobre els permisos necessaris per al teu tipus de reforma.
- Verifiqueu les normatives locals i si la vostra comunitat de propietaris té regles específiques.
- Assegureu-vos que qualsevol contractista que contractis tingui les llicències i assegurances necessàries.

2. Selecció de professionals

2.1 COM ESCOLLIR ELS MILLORS PROFESSIONALS

L'elecció dels professionals adequats pot fer la diferència entre una reforma reeixida i una experiència frustrant. És important seleccionar experts amb experiència i bones referències.



Consells pràctics

- Millor planificació i gestió del projecte.
- Més eficiència i menys temps d'inactivitat.
- Resultats d'alta qualitat que compleixen els estàndards de seguretat i construcció.



Consells pràctics

- Revisa el dossier de treballs anteriors dels professionals.
- Llegeix opinions i ressenyes en línia.
- Pregunta per referències directes de clients anteriors

2.2 IMPORTÀNCIA DE CONTRACTAR UNA EMPRESA AMB EXPERIÈNCIA

Una empresa amb experiència en reformes integrals entén les complexitats de cada projecte i pot anticipar problemes abans que passin.

2.3 QUÈ PREGUNTAR A UN CONTRACTISTA ABANS DE SIGNAR UN CONTRACTE

Abans de contractar un professional, és crucial fer preguntes clau per entendre l'abast de la feina, els temps i els costos.

“Coneix com el nostre equip de experts pot fer realitat el teu projecte amb la màxima qualitat i professionalisme.”

Contacta'ns per a un pressupost sense compromís!



Consells pràctics

- Quina és la vostra experiència en projectes similars?
- Poden proporcionar un cronograma detallat del projecte?
- Què passa si hi ha un canvi a l'abast de la feina o el pressupost?

3. Fases de la Reforma

3.1 DESGLOSSAMENT DE LES DIFERENTS FASES D'UNA REFORMA

Cada reforma consta de diverses etapes que cal seguir per garantir un resultat exitós. Comprendre cada fase ajuda a gestionar expectatives i planificar millor el projecte.



Consells pràctics

- Durant la planificació, mantingues una comunicació oberta i honesta sobre les teves expectatives.
- Durant la demolició, assegureu-vos de tenir un pla per al maneig de residus i la protecció de l'entorn.
- Durant la construcció, estigues informat sobre el progrés i qualsevol problema que sorgeixi.



Consells pràctics

- **Planificació:** Discussió inicial, disseny i pressupost.
- **Demolició:** Retir d'estructures o elements existents.
- **Construcció:** Modificacions estructurals, instal·lació de sistemes elèctrics i de plomeria.
- **Acabats:** Pintura, instal·lació de pisos, rajoles, fusteria, etc.
- **Inspecció i lliurament:** revisió final per assegurar que tot estigui conforme a les especificacions.

3.2 CONSELLS PER A CADA ETAPA I QUÈ ESPERAR DURANT EL PROCÉS

Preparar-se per a cada etapa minimitza l'estrès i assegura que la reforma es faci sense problemes.



“¿Vols que et guiem a través de cada fase?
Parla amb nosaltres per a un pla personalitzat.”

4. Tendències de Disseny

4.1 ÚLTIMES TENDÈNCIES A DISSENY D'INTERIORS

Estar al dia amb les darreres tendències de disseny pot ajudar a crear un espai modern i funcional.



Consells pràctics

- Opteu per materials d'alta qualitat que s'adaptin al vostre estil de vida.
- Considera la facilitat de manteniment a llarg termini.
- Assegureu-vos que els materials seleccionats siguin adequats per a l'ús específic (per exemple, rajoles resistents a l'aigua per al bany).





Tendències actuals

- Ús de materials naturals i sostenibles.
- Espais oberts i multifuncionals.
- Colors neutres amb accents vibrants.
- Tecnologia integrada a la llar.

4.2 CONSELLS PER TRIAR MATERIALS I ACABATS

L'elecció de materials i acabats no només afecta l'estètica, sinó també la durabilitat i el manteniment de l'espai.

Explora més idees de disseny al nostre bloc o demana una consulta personalitzada per discutir les teves opcions



4.3 IDEES PER MAXIMITZAR L'ESPAI I LA FUNCIONALITAT

Aprofitar al màxim l'espai disponible és clau per crear una llar funcional i còmoda.



Consells pràctics

- Utilitza mobles multifuncionals i solucions d'emmagatzematge intel·ligents.
- Considereu la il·luminació natural i artificial per millorar la sensació d'espai.

5.

Manteniment i Cura Post-Reforma

5.1 CONSELLS PER AL MANTENIMENT DELS ACABATS I MATERIALS

Mantenir l'estat d'una reforma acabada de fer és crucial per prolongar la seva vida útil i mantenir la seva aparença.

Consells pràctics

- Programa inspeccions anuals per a sistemes clau com ara plomeria i electricitat.
- Realitza reparacions menors tan aviat com es detectin.




Consells pràctics

- Segueix les instruccions de cura del fabricant per a tots els materials.
- Realitza neteges regulars per evitar el desgast prematur.
- Aplica tractaments protectors a superfícies com ara fusta o marbre.

5.2 PLANIFICACIÓ DE MANTENIMENTS PREVENTIUS

Un manteniment preventiu regular pot prevenir problemes més seriosos i costosos en el futur.

“Descobreix el nostre servei de manteniment post-reforma per a assegurar que la teva inversió perduri.”



6. Conclusions

RESUM DE PUNTS CLAU

1.

PREPARACIÓ PER A LA REFORMA

- 1.1 Identificació de necessitats i objectius de la reforma
- 1.2 Pressupost inicial i planificació financera
- 1.3 Consideracions legals i permisos necessaris

2.

SELECCIÓ DE PROFESSIONALS

- 2.1 Com triar els millors professionals
- 2.2 Importància de contractar una empresa amb experiència
- 2.3 Què preguntar a un contractista abans de signar un contracte

3.

FASES DE LA REFORMA

- 3.1 Desglossament de les diferents fases d'una reforma (Planificació, Demolició, Construcció, Acabats, Inspecció i Lliurament)
- 3.2 Consells per a cada etapa i d'esperar durant el procés

4.

TENDÈNCIES DE DISSENY

- 4.1 Últimes tendències en disseny d'interiors
- 4.2 Consells per triar materials i acabats
- 4.3 Idees per maximitzar l'espai i la funcionalitat

5.

MANTENIMENT I CURA POST-REFORMA

- 5.1 Consells per al manteniment dels acabats i materials
- 5.2 Planificació de manteniments preventius

“A punt per començar la teva reforma? Demana el teu pressupost gratuït ara i deixa'ns ajudar-te a transformar el teu espai!”

7. Sobre Rennova

HISTORIA

Rennova és una empresa de reformes integrals a Barcelona, fundada fa més d'una dècada. Des dels seus inicis, s'ha destacat per oferir **reformes integrals i parcials (cuina, bany), comunitats, locals comercials, rehabilitació d'edificis i reformes per llogar**. Al llarg dels anys ha evolucionat, ampliant els seus serveis i adaptant-se a les noves tendències del mercat.

MISIÓ

La missió de Rennova és **transformar espais de manera integral i oferir un servei d'alta qualitat i atenció al detall**. El seu enfocament es basa en la satisfacció del client, proporcionant projectes que combinen funcionalitat i disseny, tot sota un pressupost ajustat i terminis establerts.

VISIÓ

Rennova busca **consolidar-se com una empresa referent al sector de reformes a Barcelona**. Aspiren a ser reconeguts per la seva innovació, sostenibilitat i compromís amb l'excel·lència, oferint solucions que millorin la vida dels clients a través d'espais moderns i eficients.

SERVEIS QUE OFERIM



REFORMES
INTEGRALS



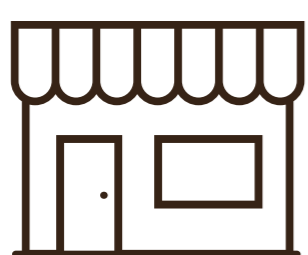
REFORMES
DE CUINES




REFORMES
DE BANYS



REFORMES DE
COMUNITATS



LOCALS
COMERCIALS



REHABILITACIÓ
D'EDIFICIS



REFORMES
PER A LLOGUER

8. Testimonis



Excel·lent feina per part de Rennova. Van reformar el meu pis amb atenció al detall i van complir els terminis acordats. L'equip és professional i sempre van estar disponibles per a qualsevol consulta. Molt satisfet amb els resultats.

Juan Arroyo



Contractem Rennova per a la reforma parcial del nostre local comercial i el canvi va ser increïble. L'equip va entendre exactament les nostres necessitats i el resultat final va superar les nostres expectatives. Professionalisme i qualitat de principi a fi.

Elisa Sánchez



Rennova va fer una reforma integral al meu pis, i no puc estar més contenta. Des del disseny fins a l'execució tot va ser impecable. Van complir amb els temps i el pressupost, i el resultat és bonic i funcional.

Esther Expósito



L'experiència amb Rennova va ser excel·lent. Van reformar un edifici complet i el procés va ser molt fluid. S'han encarregat de tot de manera eficient i amb gran professionalisme. El resultat final és modern, de qualitat i funcional.

Salvador Català



rennova:

+34 930 107 192

+34 625 353 832

info@rennova.com

www.rennova.com

