

rennova:

REFORMA PASO A PASO

Guía práctica para realizar
la reforma de tus sueños
con éxito



Índice

Introducción	2
Preparación para la Reforma	3
Selección de Profesionales	4
Fases de la Reforma	5
Tendencias y Opciones de Diseño	6
Mantenimiento y Cuidado Post-Reforma	7
Conclusión	8
Sobre Rennova	9
Testimonios	10





¿Porqué Rennova?

En Rennova te ofrecemos toda nuestra experiencia para **hacer realidad tu proyecto de reforma**. Somos especialistas en aportar las mejores soluciones, siempre ajustadas a tus necesidades.

Ofrecemos servicios de reformas integrales, reformas de cocinas, reformas de baños, reformas para comunidades de propietarios, rehabilitación de edificios y mucho más.



Planificar una reforma integral requiere definir un presupuesto detallado y establecer un cronograma claro.

Durante la ejecución, supervisa cada etapa para garantizar que se cumplan los plazos y se mantenga la calidad. Realiza ajustes si es necesario y mantén una comunicación constante con el equipo de trabajo. Finaliza con una inspección para asegurar que todo esté en orden.

1. Preparación para la Reforma

1.1 IDENTIFICACIÓN DE NECESIDADES Y OBJETIVOS DE LA REFORMA

Antes de comenzar cualquier proyecto de reforma, es fundamental definir claramente qué se quiere lograr. ¿Es una mejora estética? ¿Se necesita más espacio? ¿Hay problemas estructurales que deben solucionarse?



Consejos prácticos

- Desglosa el presupuesto por categorías (demolición, materiales, mano de obra, etc.).
- Investiga los costos promedio en tu área para tener una referencia.
- Considera obtener varias cotizaciones para comparar precios y servicios.



Consejos prácticos

- Realiza una lista detallada de tus necesidades y deseos.
- Prioriza los aspectos más importantes de tu reforma.
- Considera cómo el uso del espacio puede cambiar en el futuro.

1.2 PRESUPUESTO INICIAL Y PLANIFICACIÓN FINANCIERA

Establecer un presupuesto realista es crucial para evitar sorpresas financieras. Determina cuánto estás dispuesto a gastar y asegúrate de incluir un margen para imprevistos.

1.3 CONSIDERACIONES LEGALES Y PERMISOS NECESARIOS

Muchas reformas requieren permisos legales o cumplir con normativas locales. Es importante conocer qué trámites son necesarios para evitar problemas legales.

“Consulta con nuestros expertos para obtener asesoría gratuita sobre los permisos necesarios para tu reforma.”



Consejos prácticos

- Infórmate sobre los permisos necesarios para tu tipo de reforma.
- Verifica las normativas locales y si tu comunidad de propietarios tiene reglas específicas.
- Asegúrate de que cualquier contratista que contrates tenga las licencias y seguros necesarios.

2. Selección de profesionales

2.1 CÓMO ELEGIR A LOS MEJORES PROFESIONALES

La elección de los profesionales adecuados puede hacer la diferencia entre una reforma exitosa y una experiencia frustrante. Es importante seleccionar expertos con experiencia y buenas referencias.

Consejos prácticos

- Mejor planificación y gestión del proyecto.
- Mayor eficiencia y menos tiempo de inactividad.
- Resultados de alta calidad que cumplen con los estándares de seguridad y construcción.

Consejos prácticos

- Revisa el portafolio de trabajos anteriores de los profesionales.
- Lee opiniones y reseñas en línea.
- Pregunta por referencias directas de clientes anteriores

2.2 IMPORTANCIA DE CONTRATAR UNA EMPRESA CON EXPERIENCIA

Una empresa con experiencia en reformas integrales entiende las complejidades de cada proyecto y puede anticipar problemas antes de que ocurran.

2.3 QUÉ PREGUNTAR A UN CONTRATISTA ANTES DE FIRMAR UN CONTRATO

Antes de contratar a un profesional, es crucial hacer preguntas clave para entender el alcance del trabajo, los tiempos y los costos.

“Conoce cómo nuestro equipo de expertos puede hacer realidad tu proyecto con la máxima calidad y profesionalismo.”

¡Contáctanos para un presupuesto sin compromiso!

Consejos prácticos

- ¿Cuál es su experiencia en proyectos similares?
- ¿Pueden proporcionar un cronograma detallado del proyecto?
- ¿Qué sucede si hay un cambio en el alcance del trabajo o el presupuesto?

3. Fases de la Reforma

3.1 DESGLOSE DE LAS DIFERENTES FASES DE UNA REFORMA

Cada reforma consta de varias etapas que deben seguirse para garantizar un resultado exitoso. Comprender cada fase ayuda a gestionar expectativas y a planificar mejor el proyecto.



Consejos prácticos

- Durante la planificación, mantén una comunicación abierta y honesta sobre tus expectativas.
- Durante la demolición, asegúrate de tener un plan para el manejo de residuos y la protección del entorno.
- Durante la construcción, mantente informado sobre el progreso y cualquier problema que surja.



Consejos prácticos

- **Planificación:** Discusión inicial, diseño y presupuesto.
- **Demolición:** Retiro de estructuras o elementos existentes.
- **Construcción:** Modificaciones estructurales, instalación de sistemas eléctricos y de plomería.
- **Acabados:** Pintura, instalación de pisos, azulejos, carpintería, etc.
- **Inspección y Entrega:** Revisión final para asegurar que todo esté conforme a las especificaciones.

3.2 CONSEJOS PARA CADA ETAPA Y QUÉ ESPERAR DURANTE EL PROCESO

Prepararse para cada etapa minimiza el estrés y asegura que la reforma se realice sin problemas.



*“¿Quieres que te guiemos a través de cada fase?
Habla con nosotros para un plan personalizado.”*

4. Tendencias de Diseño

4.1 ÚLTIMAS TENDENCIAS EN DISEÑO DE INTERIORES

Estar al día con las últimas tendencias de diseño puede ayudar a crear un espacio moderno y funcional.

Consejos prácticos

- Opta por materiales de alta calidad que se adapten a tu estilo de vida.
- Considera la facilidad de mantenimiento a largo plazo.
- Asegúrate de que los materiales seleccionados sean adecuados para el uso específico (por ejemplo, azulejos resistentes al agua para el baño).






Tendencias actuales

- Uso de materiales naturales y sostenibles.
- Espacios abiertos y multifuncionales.
- Colores neutros con acentos vibrantes.
- Tecnología integrada en el hogar.

4.2 CONSEJOS PARA ELEGIR MATERIALES Y ACABADOS

La elección de materiales y acabados no solo afecta la estética, sino también la durabilidad y el mantenimiento del espacio.

Explora más ideas de diseño en nuestro blog o pide una consulta personalizada para discutir tus opciones



4.3 IDEAS PARA MAXIMIZAR EL ESPACIO Y LA FUNCIONALIDAD

Aprovechar al máximo el espacio disponible es clave para crear un hogar funcional y cómodo.



Consejos prácticos

- Utiliza muebles multifuncionales y soluciones de almacenamiento inteligentes.
- Considera la iluminación natural y artificial para mejorar la sensación de espacio.

5. Mantenimiento y Cuidado Post-Reforma

5.1 CONSEJOS PARA EL MANTENIMIENTO DE LOS ACABADOS Y MATERIALES

Mantener el estado de una reforma recién realizada es crucial para prolongar su vida útil y mantener su apariencia.

Consejos prácticos

- Programa inspecciones anuales para sistemas clave como plomería y electricidad.
- Realiza reparaciones menores tan pronto como se detecten.




Consejos prácticos

- Sigue las instrucciones de cuidado del fabricante para todos los materiales.
- Realiza limpiezas regulares para evitar el desgaste prematuro.
- Aplica tratamientos protectores a superficies como madera o mármol.

5.2 PLANIFICACIÓN DE MANTENIMIENTOS PREVENTIVOS

Un mantenimiento preventivo regular puede prevenir problemas más serios y costosos en el futuro.

“Descubre nuestro servicio de mantenimiento post-reforma para asegurar que tu inversión perdure.”



6. Conclusiones

RESUMEN DE PUNTOS CLAVE

1.

PREPARACIÓN PARA LA REFORMA

- 1.1 Identificación de necesidades y objetivos de la reforma
- 1.2 Presupuesto inicial y planificación financiera
- 1.3 Consideraciones legales y permisos necesarios

2.

SELECCIÓN DE PROFESIONALES

- 2.1 Cómo elegir a los mejores profesionales
- 2.2 Importancia de contratar una empresa con experiencia
- 2.3 Qué preguntar a un contratista antes de firmar un contrato

3.

FASES DE LA REFORMA

- 3.1 Desglose de las diferentes fases de una reforma (Planificación, Demolición, Construcción, Acabados, Inspección y Entrega)
- 3.2 Consejos para cada etapa y que esperar durante el proceso

4.

TENDENCIAS DE DISEÑO

- 4.1 Últimas tendencias en diseño de interiores
- 4.2 Consejos para elegir materiales y acabados
- 4.3 Ideas para maximizar el espacio y la funcionalidad

5.

MANTENIMIENTO Y CUIDADO POST-REFORMA

- 5.1 Consejos para el mantenimiento de los acabados y materiales
- 5.2 Planificación de mantenimientos preventivos

¿Listo para empezar tu reforma? ¡Pide tu presupuesto gratuito ahora y déjanos ayudarte a transformar tu espacio!

7. Sobre Rennova

HISTORIA

Rennova es una empresa de reformas integrales en Barcelona fundada hace más de una década. Desde sus inicios, se ha destacado por ofrecer **reformas integrales y parciales (cocina, baño), de comunidades, locales comerciales, rehabilitación de edificios y reformas para alquilar**. A lo largo de los años, ha evolucionado, ampliando sus servicios y adaptándose a las nuevas tendencias del mercado.

MISIÓN

La misión de Rennova es **transformar espacios de manera integral, ofreciendo un servicio de alta calidad y atención al detalle**. Su enfoque se basa en la satisfacción del cliente, proporcionando proyectos que combinan funcionalidad y diseño, todo bajo un presupuesto ajustado y plazos establecidos.

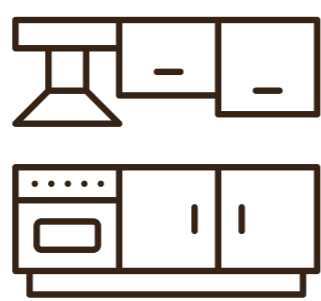
VISIÓN

Rennova busca **consolidarse como una empresa referente en el sector de reformas en Barcelona**. Aspiran a ser reconocidos por su innovación, sostenibilidad y compromiso con la excelencia, ofreciendo soluciones que mejoren la vida de sus clientes a través de espacios modernos y eficientes.

SERVICIOS QUE OFRECEMOS



REFORMAS
INTEGRALES



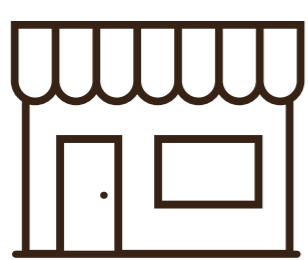
REFORMAS
DE COCINAS




REFORMAS
DE BAÑOS



REFORMAS DE
COMUNIDADES



LOCALES
COMERCIALES



REHABILITACIÓN
DE EDIFICIOS



REFORMAS
PARA ALQUILAR

8. Testimonios



Excelente trabajo por parte de Rennova. Reformaron mi piso con atención al detalle y cumplieron con los plazos acordados. El equipo es profesional y siempre estuvieron disponibles para cualquier consulta. Muy satisfecho con los resultados.

Juan Arroyo



Contratamos a Rennova para la reforma parcial de nuestro local comercial y el cambio fue increíble. El equipo entendió exactamente nuestras necesidades y el resultado final superó nuestras expectativas. Profesionalismo y calidad de principio a fin.

Elisa Sánchez



Rennova hizo una reforma integral en mi piso, y no puedo estar más contenta. Desde el diseño hasta la ejecución, todo fue impecable. Cumplieron con los tiempos y el presupuesto, y el resultado es hermoso y funcional.

Esther Expósito



La experiencia con Rennova fue excelente. Reformaron un edificio completo y el proceso fue muy fluido. Se encargaron de todo de manera eficiente y con gran profesionalismo. El resultado final es moderno, de calidad y funcional.

Salvador Català

A modern interior space featuring a kitchen island with a dark countertop and wooden cabinets, a living area with a grey sofa and a large window, and a ceiling with decorative moldings and recessed lighting. The image is overlaid with a white rounded rectangle containing contact information and a green abstract graphic.

rennova:

+34 930 107 192

+34 625 353 832

info@rennova.com

www.rennova.com

